

제4기 기업인 공항우대서비스 이용안내

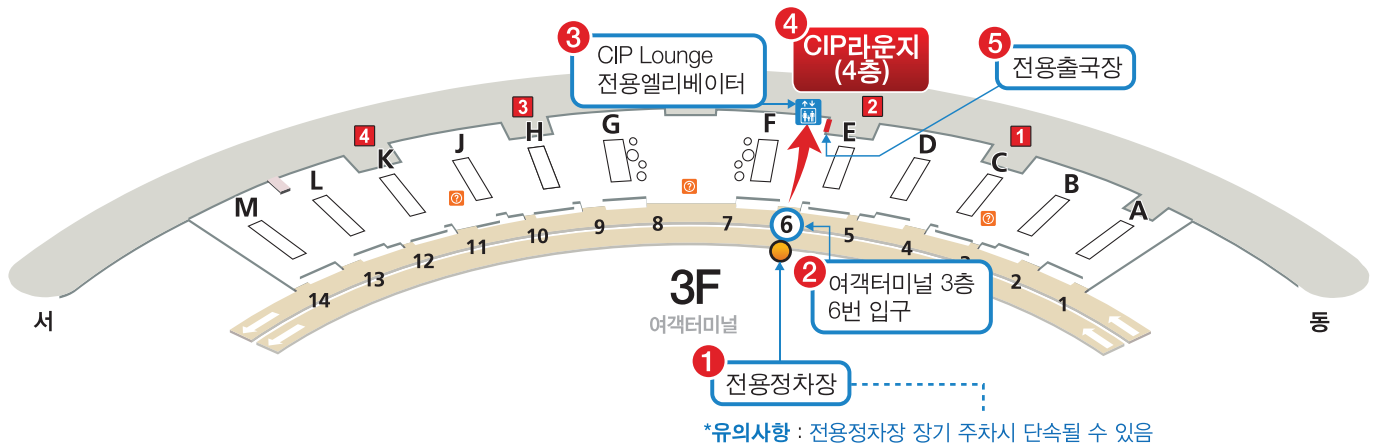
More than an Airport, Beyond Expectation

기업인 여러분의 후원과 협조에 힘입어
인천공항은 10년 연속 세계 1등 공항으로 선정되어
명실공히 대한민국을 대표하는 명품브랜드로 발전하였습니다.

이에 인천공항은 “기업인 공항우대서비스”를 통해
기업인 여러분들에게 최상의 서비스를 제공하여 보답하고자 합니다.

- 기업인 공항우대서비스 유효기간 : '15.7.1~'18.6.30(3년)
- 국내 전국 공항에서 서비스 이용 가능
 - ※ 김포공항 및 국내지방공항 이용에 관한 문의는 한국공항공사(02-2660-2407~9)로 문의하여 주시기 바랍니다.

인천공항 CIP Lounge 안내도

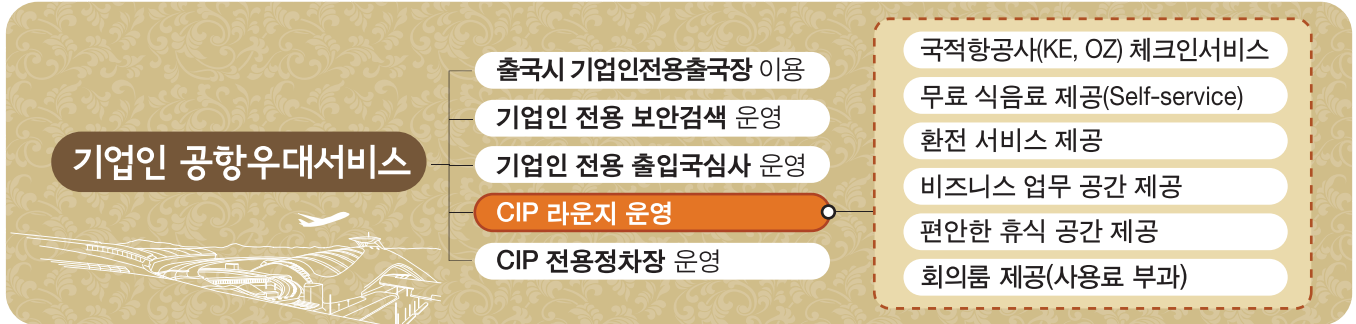


■ 찾아오시는 길 ①~⑤ CIP라운지 이동 동선

여객터미널 3층 전용정차장(승용차 주차장 6번)에서 하차 후 E와 F카운터 사이로 직진하여 정면의 전용엘리베이터를 이용하시면 편리하게 찾아오실수 있습니다.

기업인공항우대서비스 주요내용

업무상 출입국하시는 기업인(동반 2인 포함)은 공항 이용시 Business 업무가 가능한 CIP Lounge를 무료로 이용하실 수 있으며, 신속한 출입국서비스를 받으실 수 있습니다.



신속한 출입국서비스

‘CIP Card’를 제시하여 **보안검색 및 법무부 출입국전용심사대 이용**
 ※ CIP 카드소지 기업인과 동반 2인까지 상기 서비스 이용가능

CIP Lounge 이용

공항홈페이지에 게시된 ‘CIP Lounge 이용신청서’를 라운지 이용 2일전 작성/제출
 ※ 홈페이지 게시위치(<http://www.airport.kr>) : 비즈니스-업무서비스-업무지원-CIP라운지

전용정차장 이용

터미널 3층 승용차 정차장 6번에서 하차시 **최단거리에서 접근가능**

회의룸 이용

사용료 부과 (※ 상세내용은 CIP라운지 전화문의 요망)

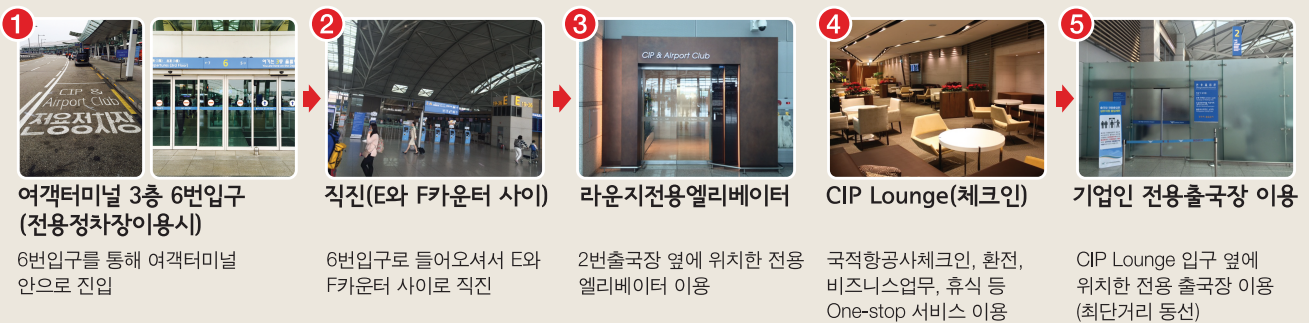
※ CIP 라운지에서는 체크인서비스가 제공되므로 제일먼저 CIP 라운지를 이용하여 안내를 받으시기 바랍니다.

자동출입국심사대 이용 안내

자동출입국심사 등록 후 이용하시면 **대기시간 없이 신속하고 편리하게 출입국심사**를 받으실 수 있습니다.
 - 등록장소 : 여객터미널 3층 체크인카운터 F구역 옆 “법무부 자동출입국심사 등록센터” 또는 출국시 자동 출국심사대 직접 등록

출입국 절차

출국절차



입국절차

- ① Gate 도착 ⇒ ② 입국심사대 전용통로 ⇒ ③ 수하물 수취대 ⇒ ④ 세관심사(세관신고서 제출) ⇒ ⑤ 입국장